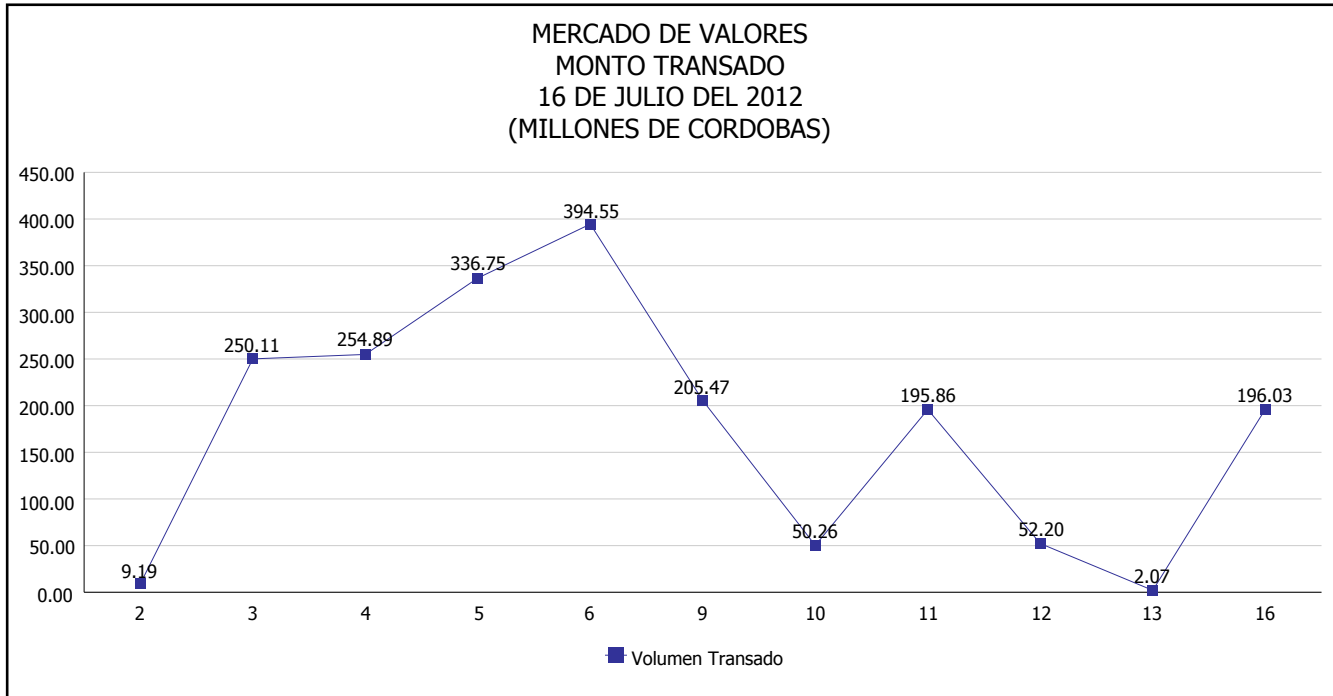


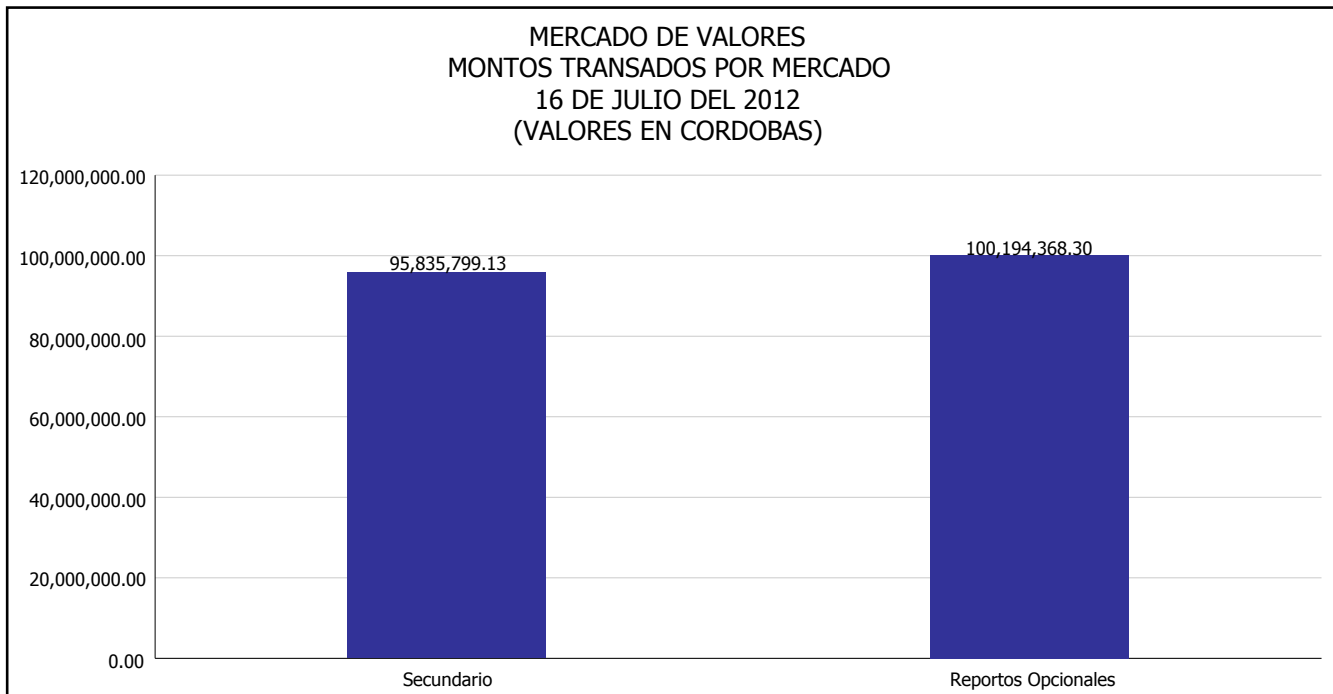


INTENDENCIA DE VALORES INFORME DIARIO MERCADO DE VALORES DE NICARAGUA

Superintendencia de Bancos y de Otras
Instituciones Financieras de Nicaragua



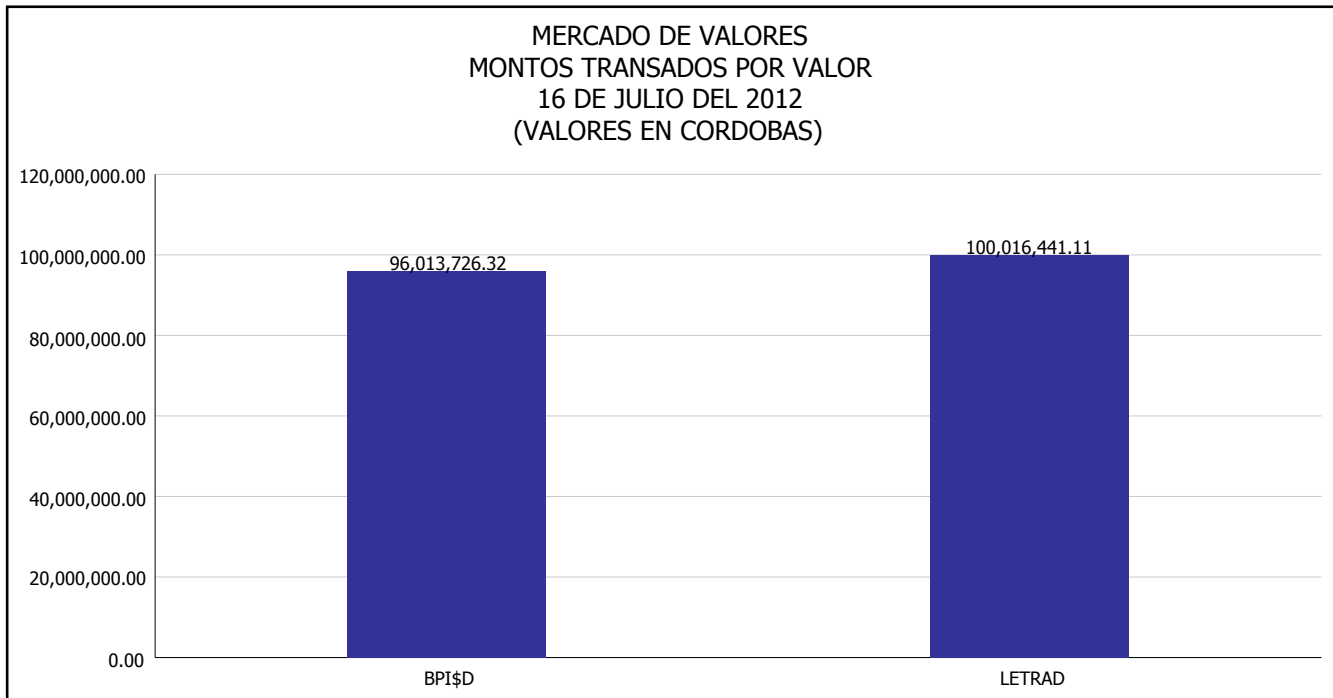
Del 2 al 16 de Julio del 2012, en el mercado de valores se han transado C\$ 1,947,373,690.53





INTENDENCIA DE VALORES INFORME DIARIO MERCADO DE VALORES DE NICARAGUA

Superintendencia de Bancos y de Otras
Instituciones Financieras de Nicaragua

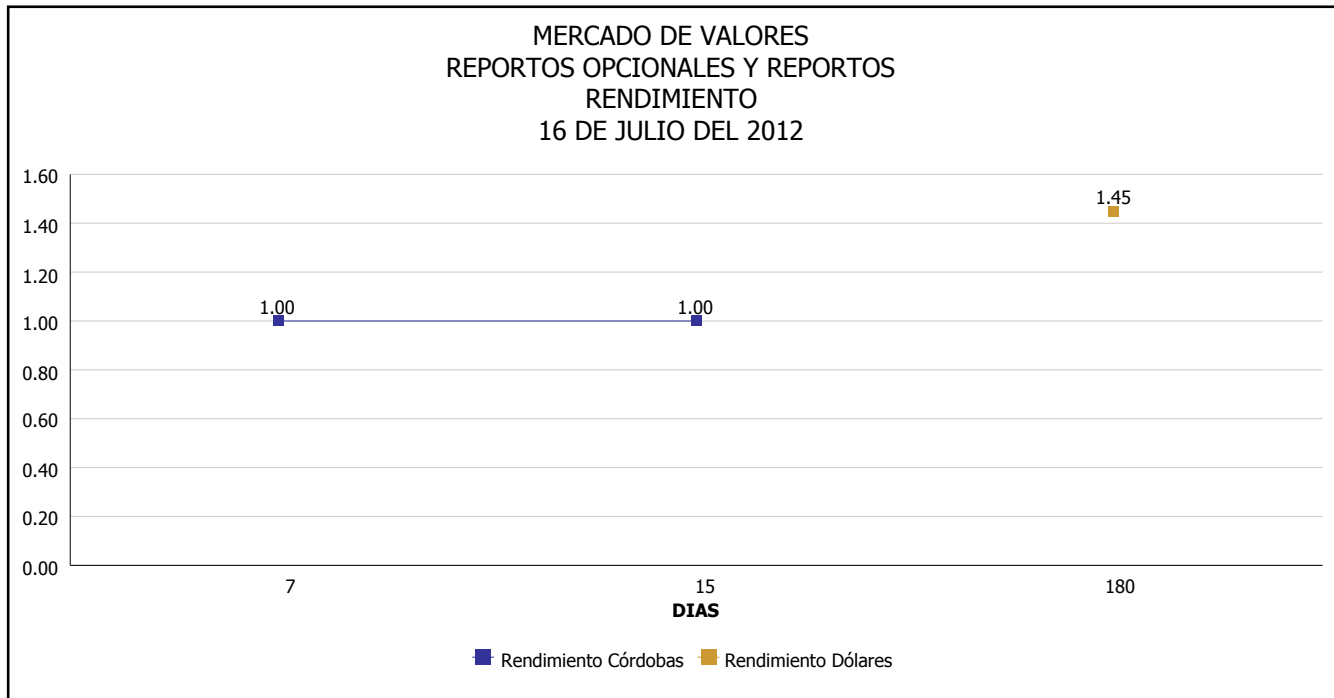


*Para los BPI se presentan años al vencimiento



INTENDENCIA DE VALORES INFORME DIARIO MERCADO DE VALORES DE NICARAGUA

Superintendencia de Bancos y de Otras
Instituciones Financieras de Nicaragua



Fuente: Bolsa de Valores de Nicaragua



Superintendencia de Bancos y de Otras
Instituciones Financieras de Nicaragua

**INTENDENCIA DE VALORES
INFORME DIARIO
MERCADO DE VALORES DE NICARAGUA**

HECHOS RELEVANTES EN MERCADOS INTERNACIONALES

NUEVA YORK (Reuters) - Un sorprendente descenso en las ventas minoristas de junio renovó la preocupación por la economía estadounidense y la rebaja en las previsiones de crecimiento mundial y de Estados Unidos por parte del Fondo Monetario Internacional (FMI), provocó el lunes una ligera caída de las acciones en Wall Street, aunque las de Citigroup se mantuvieron después de que el banco informase de sus resultado trimestrales.

En base a los últimos datos disponibles, el promedio industrial Dow Jones cayó un 0,39 por ciento y cerró en los 12.727,21 puntos, mientras que el índice Standard & Poor's 500 perdió un 0,23 por ciento, y terminó en 1.353,64 unidades.

En tanto, el Nasdaq Composite cayó un 0,40 por ciento hasta los 2.896,94 puntos.

PRINCIPALES INDICES BURSATILES EE-UU				
	CIERRE DEL DIA		VARIACIONES	
INDICES	13/07/2012	16/07/2012	ABSOLUTA	RELATIVA
Dow Jones	12,777.09	12,727.21	-49.88	-0.39%
Nasdaq	2,908.47	2,896.94	-11.53	-0.40%
S&P	1,356.78	1,353.64	-3.14	-0.23%